

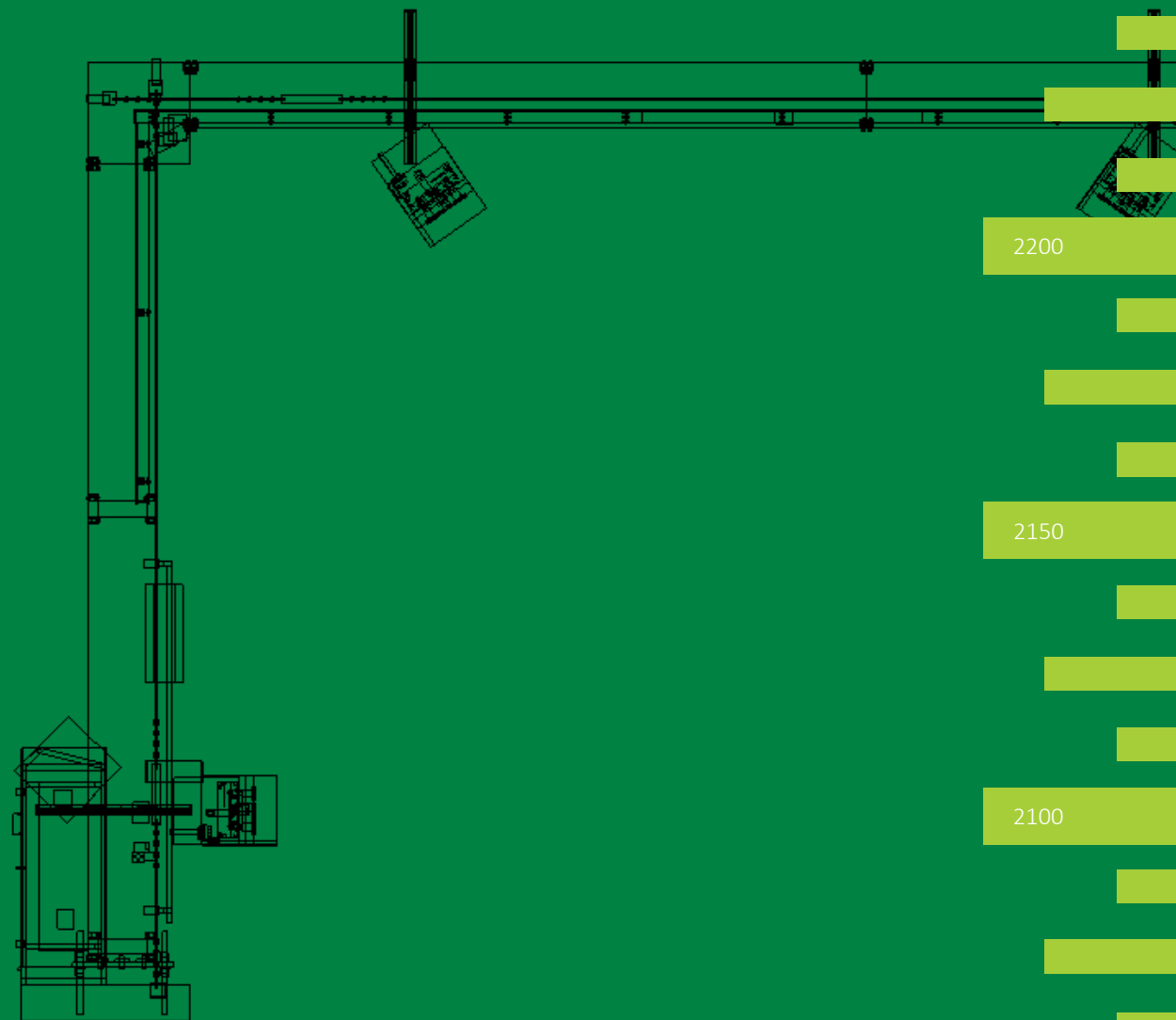


by



MANUÁL PRO PROVOZ AUTOMATICKÉHO MĚŘÍCÍHO RÁMU A APLIKACE **WA GPS**

PRO ŘIDIČE A DODAVATELE DŘEVNÍ HMOTY



INSTALACE APLIKACE WA GPS

Dodávky dříví pro společnost Wood & Paper a.s. na sklad Sušice jsou přejímány pomocí automatického měřicího rámu. Ovládání rámu a kompletní sledování jednotlivých dodávek je řešeno pomocí mobilní aplikace WA GPS.

Návod na instalaci aplikace WA GPS a její používání naleznete na:

<https://aplitax.cz/wa-gps/>

WEBOVOU STRÁNKU SPUSTÍTE TAKÉ NAČTENÍM QR KÓDU



PŘIHLÁŠENÍ DO APLIKACE

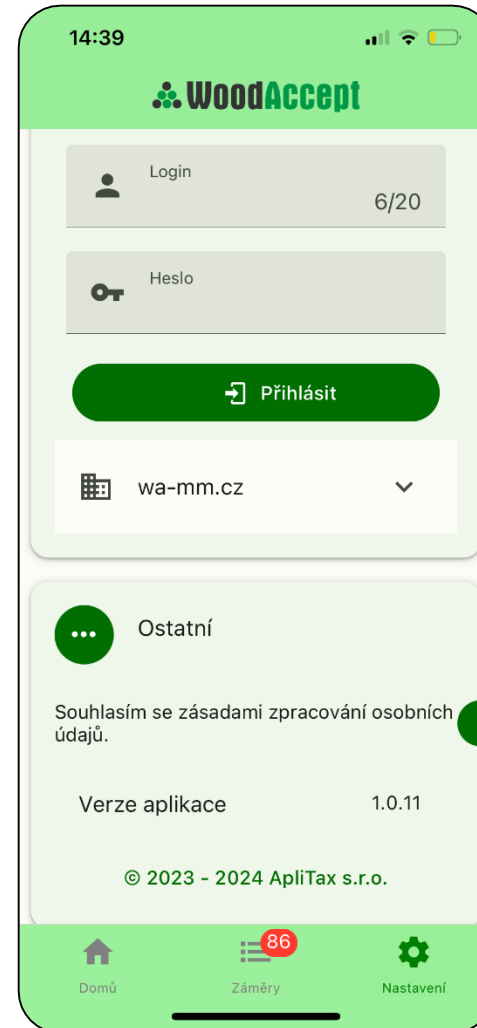
Pro používání aplikace je nutné přihlášení pod příslušným dopravcem. Přihlášení provedete v nastavení, kde je nutné zadat **LOGIN a HESLO**. Tyto údaje Vám poskytne regionální nákupčí společnosti Wood & Paper a.s.

REGISTRAČNÍ ZNAČKA

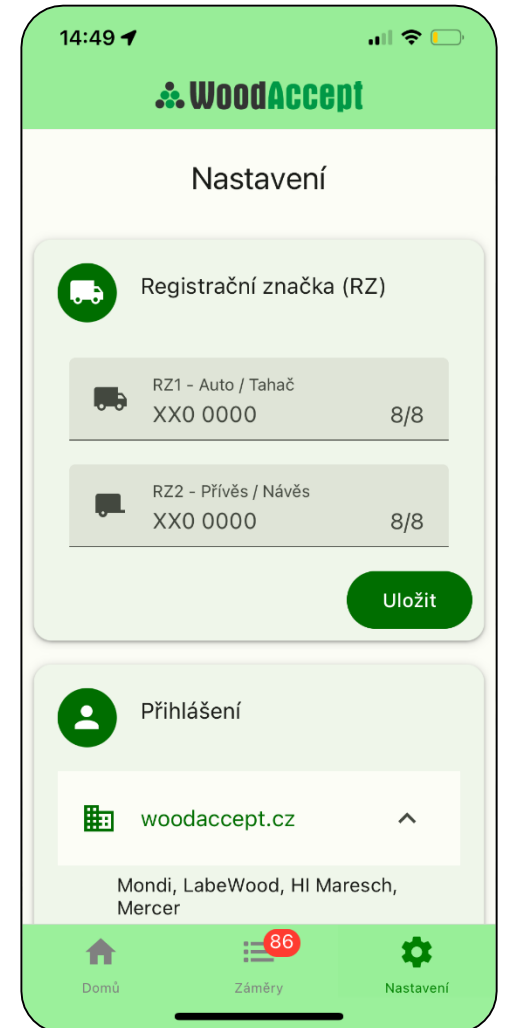
V **NASTAVENÍ** provedete uložení vaší registrační značky, díky tomu nebude nutné zadávat RZ opakovaně u každého spuštění aplikace. Při spuštění aplikace pouze potvrdíte, že RZ je aktuální, případně kliknete na tlačítko **ZMĚNIT** a RZ upravíte, viz. další krok.



LOGIN



RZ



1. SPUŠTĚNÍ APLIKACE

Po spuštění aplikace je vyžádána kontrola zadané RZ (SPZ) vozidla. Pokud zobrazená RZ nesouhlasí, je možné ji upravit kliknutím na **ZMĚNIT**, jinak stačí kliknout na **POTVRDIT**. Změnu RZ (SPZ) vozidla můžete kdykoli později provést v nastavení.

2. VÝBĚR ODBĚRATELE

Ze seznamu odběratelů vyberte odběratele, na kterého má být dodávka uskutečněna a potvrďte tlačítkem **POKRAČOVAT**.



1



2



3. ZADÁNÍ ZÁMĚRU

Po výběru odběratele se zobrazí vyhledávací formulář pro nalezení záměru. Zadejte číslo záměru a klikněte na tlačítko s lupou. Je možné také zobrazit seznam všech dostupných záměrů, pokud ponecháte políčko pro zadání záměru prázdné a pouze kliknete na tlačítko s lupou. Ze seznamu zobrazených záměrů vyberte váš záměr.

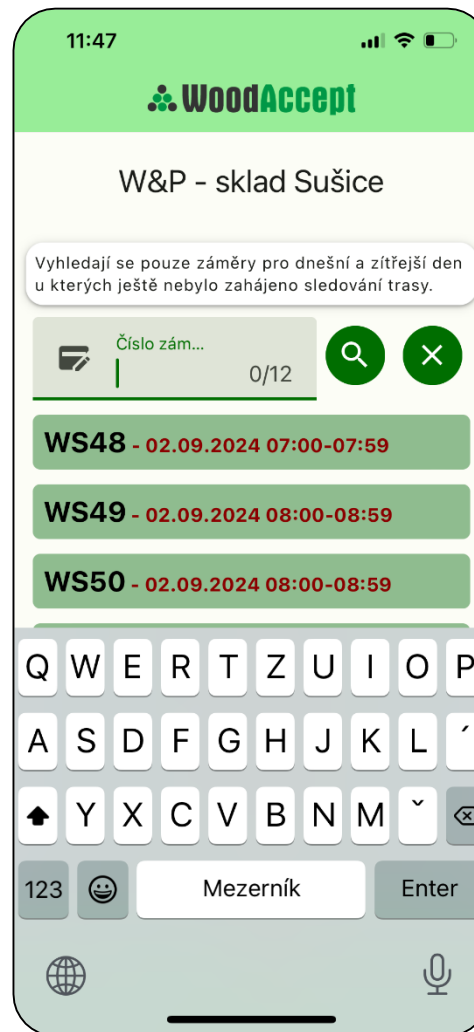
Pokud nejsou vyplněny přístupové informace dopravce na příslušný server WoodAccept, zobrazí se pouze následující informace: číslo záměru , datum a čas dodání.

Pro přihlášeného dopravce se navíc zobrazují data: Smlouva, Dodavatel, Nakládací místo, Sortiment

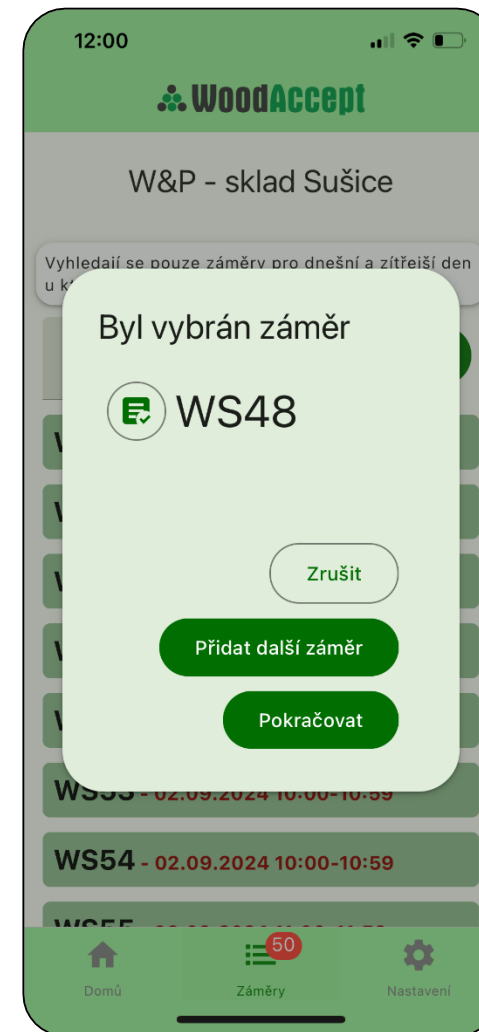
Přihlášení dopravce je možné provést v aplikaci v **NASTAVENÍ**.

4. VYBRANÝ ZÁMĚR JE MOŽNÉ ZRUŠIT NEBO POKRAČOVAT

3



4



5. SLEDOVÁNÍ TRASY GPS

Po výběru záměru se zobrazí stránka s informacemi o záměru.

U některých odběratelů po výběru záměru dojde k automatickému zapnutí sledování GPS trasy a zobrazení upozornění "GPS sledování zahájeno". Sledování je možné buď ukončit a nebo pokračovat dále.

V DODÁVCE JE MOŽNÉ POKRAČOVAT POUZE SE ZAHÁJENÍM SLEDOVÁNÍ GPS.

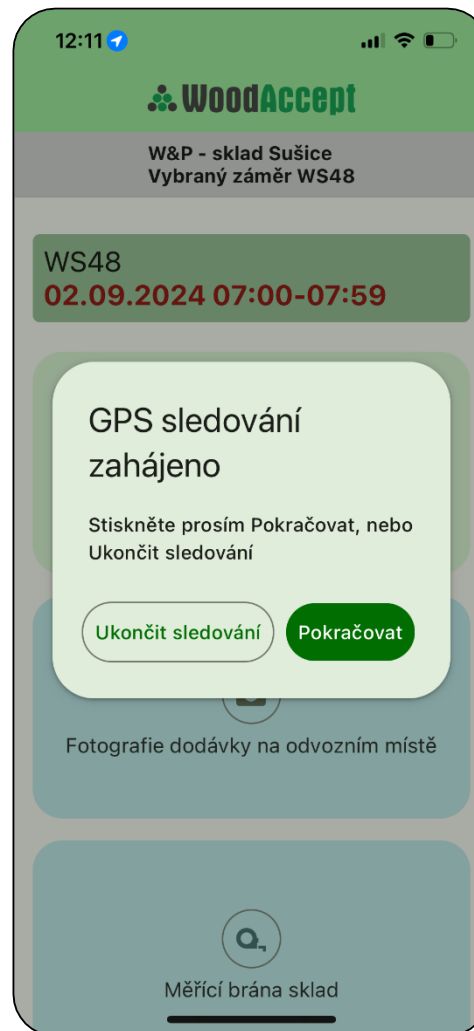
POZOR JE NUTNÉ V NASTAVENÍ TELEFONU POVOLIT POLOHOVÉ ÚDAJE PRO TUTO APLIKACI.

6. MOŽNÉ AKCE

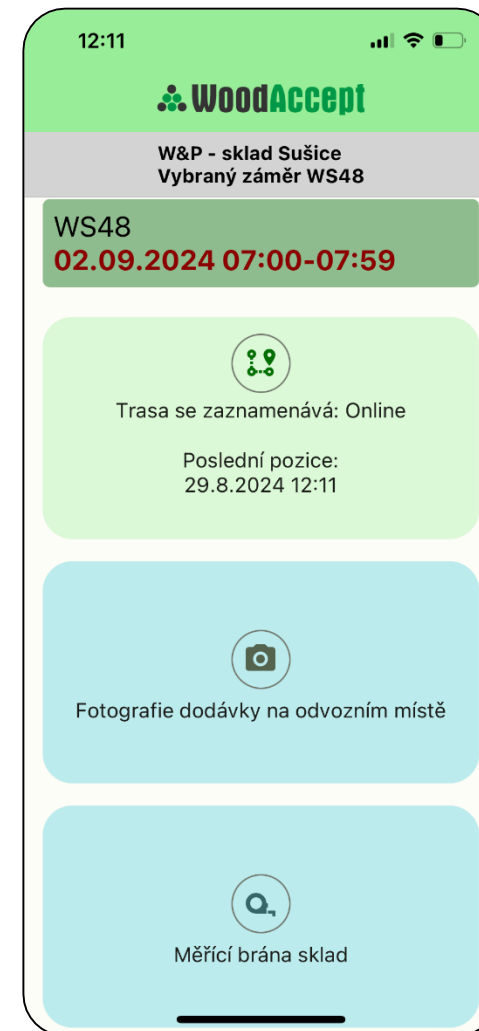
FOGRAFIE dodávky na odvozním místě,
MĚŘÍCÍ BRÁNA SKLAD= AKTIVACE MĚŘÍCÍ BRÁNY V MÍSTĚ SKLADU (dostupné na vybraných skladech Wood&Paper)



5



6



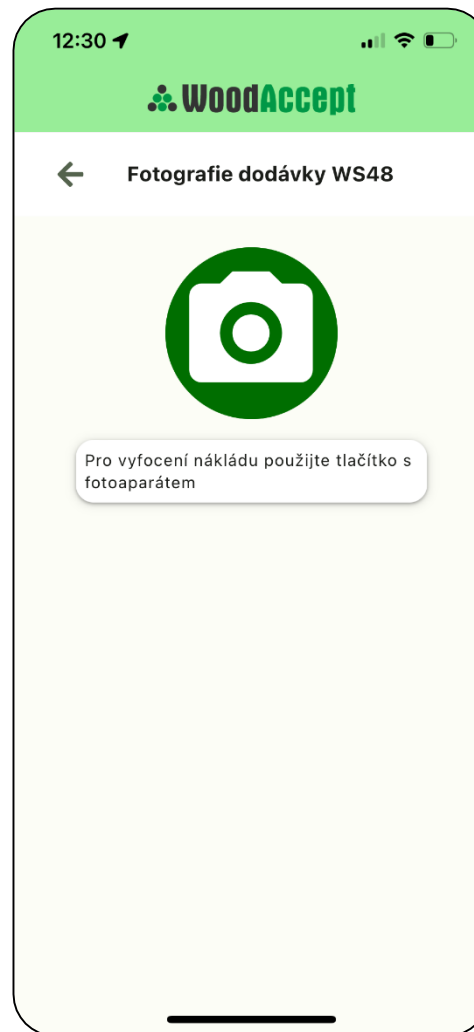
7. FOTOGRAFIE DODÁVKY NA ODVOZNÍM MÍSTĚ

Kliknutím na tlačítko se přepnete na stránku pro pořízení fotografií. Kliknutím na tlačítko fotoaparátu se spustí fotoaparát a můžete fotit.

8. POŘÍZENÍ DALŠÍCH FOTOGRAFIÍ

Po vyfocení se fotografie zobrazí a můžete buď focení opakovat, nebo fotografii uložit. Po uložení fotografie se snímek zobrazí pod tlačítkem fotoaparátu a vy můžete postup od předchozího kroku opakovat pro pořízení dalších fotografií.

7



8



9. MĚŘÍCÍ RÁM

Ovládání měřicího rámu je k dispozici jen na vybraných skladech společnosti Wood & Paper. Tlačítko s měřícím rámem je aktivní až v okamžiku, kdy je auto před měřicí bránou. Aktivaci brány zahájíte kliknutím na tlačítko **MĚŘÍCÍ BRÁNA SKLAD SUŠICE**.

10. ZAHÁJENÍ MĚŘENÍ

Pokud jste připraveni projet měřícím rámem stiskněte tlačítko **ZAHÁJIT PROCES MĚŘENÍ** a **SLEDUJTE SVĚTELNOU SIGNALIZACI** na měřícím rámu a informace v mobilní aplikaci.



STOP



AKTIVACE MĚŘÍCÍHO RÁMU

BLIKÁ ORANŽOVÁ



PROJEĎ RÁMEM RYCHLOSTÍ

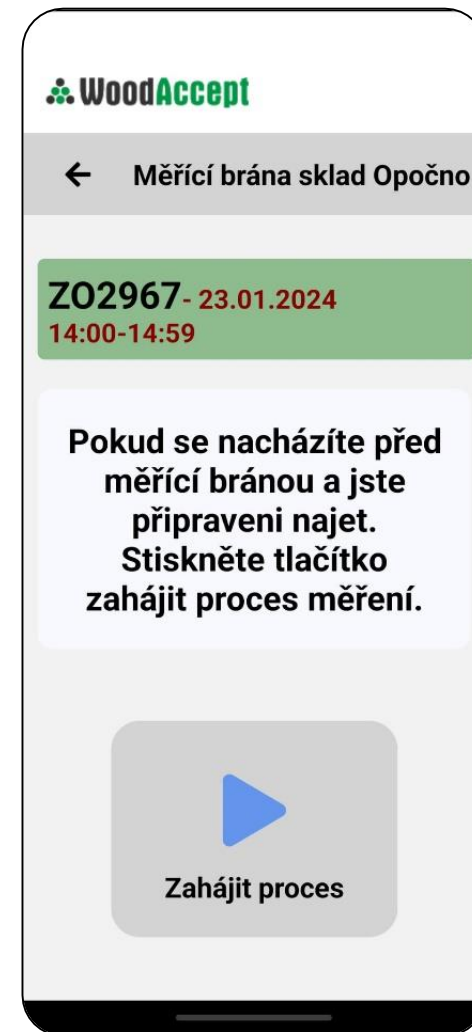
MAX. 5 Km/h

PO PROJETÍ RÁMEM ZASTAVTE NA VYZNAČENÉM MÍSTĚ A VYČEKTE NA VYHODNOCENÍ MĚŘENÍ, MŮŽE TRVAT 2-4 MINUT

9



10



11. NELZE AKTIVOVAT MĚŘÍCÍ RÁM

V případě, že před zahájením měření nebo v jeho průběhu nebude fungovat komunikace mezi aplikací a měřicí bránou, zobrazí se upozornění a je potřeba kontaktovat obsluhu skladu.

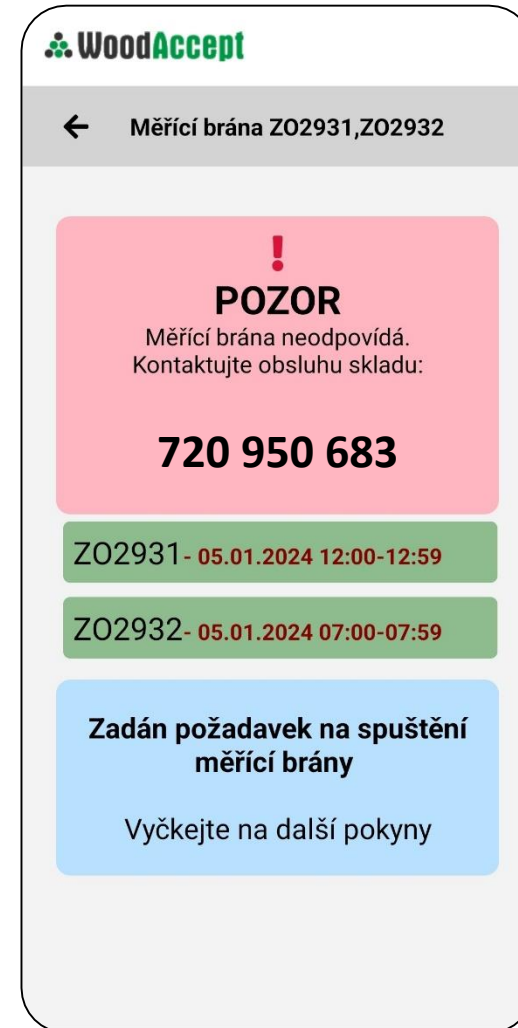
TEL: 720 950 683 , 724 524 654

12. ANALÝZA DAT

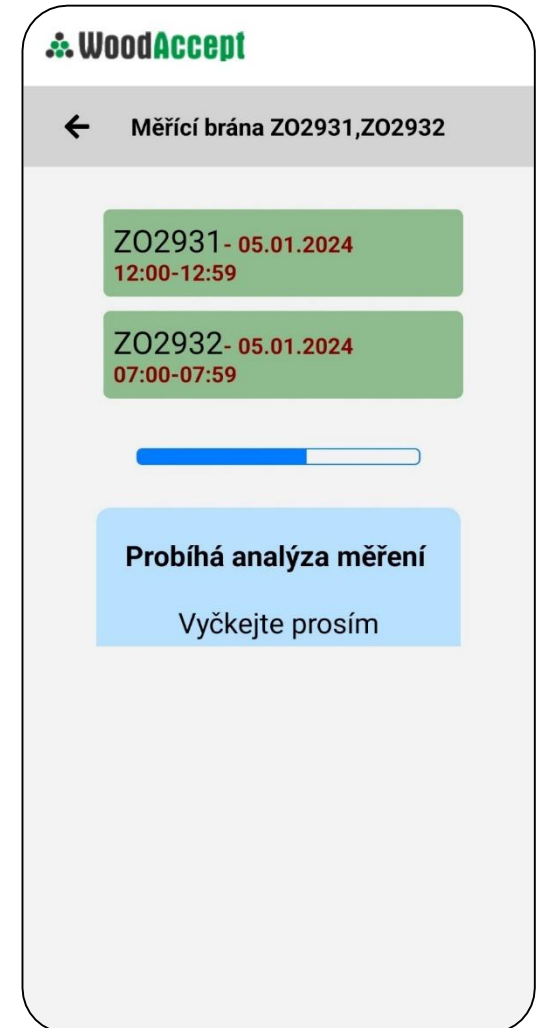
Po úspěšném projetí měřícím rámem (v celé délce kamionu), zastavte na vyznačeném místě a vyčkejte na zpracování naměřených hodnot. Analýza měření probíhá 2 -4 min a o průběhu jste informováni v mobilní aplikaci.



11



12



13. VÝSLEDKY MĚŘENÍ

Když je analýza měření hotova, zobrazí se výsledky měření. Informace, které jsou mimo viditelnou oblast může uživatel zobrazit popotažením stránky nahoru.

14. POTVRZENÍ NAMĚŘENÝCH HODNOT

Na konci stránky se nachází tlačítko **SOUHLASÍM** pro potvrzení naměřených hodnot. V případě, že počet hráň, délkový sortiment a objem v PRM odpovídá dodávce tlačítkem **SOUHLASÍM** ukončíte proces měření a sledování GPS trasy.

Pokud nesouhlasí některá položka (POZOR objem bude vždy rozdílný), je možné s měřením nesouhlasit. V takovém případě dodávka bude kontrolována v softwaru ručně obsluhou skladu.

POZOR v případě hlášení: **MĚŘENÍ BYLO DOKONČENO JE POTŘEBA DALŠÍ KONTROLA NA DISPEČINKU**, řidič může ukončit měření tlačítkem **SOUHLASÍM**. dodávka bude dále kontrolována a potvrzena vzdálenou obsluhou rámu.

13

WoodAccept

← Měřicí brána Z02931,Z02932

Z02931 - 05.01.2024 12:00-12:59

Z02932 - 05.01.2024 07:00-07:59

Měření bylo dokončeno

Potvrďte stiknutím tlačítka souhlasím na konci stránky.

Výsledek měření

Zahájeno		Ukončeno	
22.8.2023 12:06	22.8.2023 12:06		

Záměr	Hráň	Objem [m3]	Délka [m]	Šířka [m]	Výška [m]
Z02931	H1	21.66	4.00	2.30	2.35
Z02931	H2	22.32	4.00	2.30	2.43
Z02932	H3	10.77	2.00	2.30	2.34
Z02932	H4	11.74	2.00	2.30	2.55

14

WoodAccept

← Měřicí brána Z02931,Z02932

Výsledek měření


Zahájeno		Ukončeno	
22.8.2023 12:06	22.8.2023 12:06		

Záměr	Hráň	Objem [m3]	Délka [m]	Šířka [m]	Výška [m]
Z02931	H1	21.66	4.00	2.30	2.35
Z02931	H2	22.32	4.00	2.30	2.43
Z02932	H3	10.77	2.00	2.30	2.34
Z02932	H4	11.74	2.00	2.30	2.55

X Nesouhlasím

✓ Souhlasím

EXPERIENCE
THE FUTURE
OF
WOOD
VOLUME
MEASUREMENT
WITH
OUR
REVOLUTIONARY
MEASURING
FRAME



by



WOOD & PAPER a.s.
Hlína 138, 664 91 Ivančice
Czech Republic
GSM: +420 720 950 683
E-mail: marek.dite@wood-paper.cz
www.wood-paper.cz